MT4-Android版操作指南

www.zfx.com

步骤 1

打开 MT4 程序按左
上角的标注「≡」
▸管理账户

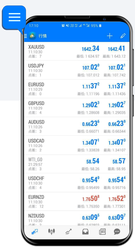

步骤 2

登陆账户按下右上角「+」号
「登陆一个已有账户」

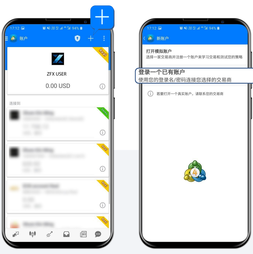

步骤 3

选择服务器在搜索处输入
「ZealCtapitalMarket」点击「ZealCapitalMarketSC-Live」
输入账号和主密码然后按「登录」
「初始密码请在注册邮箱中查看」

步骤 4

打开图表，查看品种属性，成功登陆后按左上角标
注「行情」查看市场行情；按一下交易品种名称后
可以打开图表查看品种属性及进行新交易

步骤 5

添加交易品种，在「行情」页面按
右上角「+」号添加交易品种

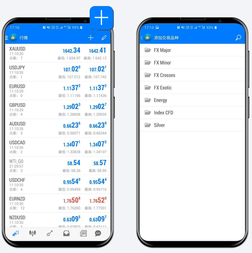

步骤 6
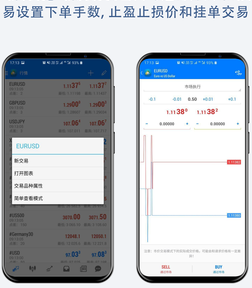
新交易，按「交易品种名称」
「新交易」新交易页面内可进行即时市场交
易设置下单手数，止盈止损价和挂单交易